



華南金融集團

華南期貨股份有限公司 (104)金管期總字第002號

台北市民生東路四段54號3樓之9 TEL:(02)2718-0000 FAX:(02)2546-3708

3F, No. 54 Ming Sheng East Road Sec. 4, Taipei, TAIWAN

台指期貨 2018年04月10日 星期二 收盤日報

● 法人動態：

單位：億	台股現貨買賣超				個股貢獻點數前十名		個股貢獻點數後十名					
	買進	賣出	合計	累計本月至今								
外資及陸資	368.64	351.16	17.48	-102.27	大立光	12.07	台塑化	-5.15				
投信	9.14	10.15	-1.02	-11.62	台積電	4.67	鴻海	-2.50				
自營商	81.03	71.85	9.18	-11.18	南亞科	3.68	旺宏	-1.10				
合計	458.81	433.16	25.64	-125.06	上銀	3.63	和泰車	-1.08				
4/9融資(億)	72.16	59.58	12.58	今日 1752.73	富邦金	2.58	元太	-0.94				
4/9融券(張)	27003	24382	-2621	餘額 241203	可成	1.94	致茂	-0.67				
單位：口	多		空		國巨	1.64	宏達電	-0.59				
4/9摩台04月多空比	1,594		448		中華電	1.40	百和	-0.57				
台指期前十大佔市場	56.1%		46.4%		華新科	1.31	群創	-0.54				
電子期前十大佔市場	69.1%		59.5%		榮成	1.31	技嘉	-0.50				
金融期前十大佔市場	50.4%		79.7%		前十名合計	34.23	後十名合計	-13.64				
期貨未平倉 多空淨額	台指期		電子期		金融期		台指選擇權(買權)			台指選擇權(賣權)		
	未平倉	增減	未平倉	增減	未平倉	增減	未平倉	前日未平倉	增減	未平倉	前日未平倉	增減
外資及陸資	49951	-209	95	85	-1677	-43	31691	26087	5604	95949	83184	12765
投信	-30225	1460	101	0	52	0	-85	-85	0	1302	1302	0
自營商	-7775	-1512	37	-47	138	64	-7046	-14038	6992	-71469	-64451	-7018

● 觀盤重點提示

國際金融：終場道瓊指數漲 0.19%、S&P500漲 0.33%、Nasdaq漲 0.51%、費半指數漲 0.68%。

選擇權籌碼：今日未平倉p/c ratio為 1.62，較前日增加 0.04，成交量p/c ratio為 1.39，較前日增加 0.02；近月買權最大未平倉量集中在 11200 履約價序列，賣權最大未平倉量集中在 9800 履約價序列。

期現貨籌碼：[1]現貨三大法人今日合計買超 25.64 億元，其中外資買超 17.48 億元。[2]期貨外資今日淨部位多單留倉 49951 口，較前日減少 209 口淨多單，投信淨空單留倉 30225 口，自營商淨空單留倉 7775 口。

台灣市場：終場加權指數上漲 0.31%，收在 10927.18 點，成交值 1416.88 億元。櫃買指數終場下跌 0.8%，收在 153.42 點，成交值 417.38 億元。

技術面：今4/10中國國家主席習近平於博鰲亞洲論壇年會談話，強調「未來中國的貿易大門將會不斷擴大」，將推動貿易及投資自由化、維護多邊貿易體制，因此進而緩解中、美貿易的緊張關係，推升美股四大指數、亞股走升。美國指數期貨亦出現動升現象，S&P 500期貨+1.31%、Nasdaq期貨+1.59%、DJIA期指+1.27%，帶動國內三大類股期貨均走升，近月台指期、台股現貨呈正價差。觀察近月台指期，日線KD值雖向上交叉，然MACD負差離、日均線MA呈空頭排列，預估近期持續區間整理格局，對於現階段持中性看法。

● 台指期貨收盤行情

簡稱	收盤價	最高價	最低價	漲跌	價差(%)	成交量	委買均量	委賣均量	成交均量	OI
加權指數	10927.18	10975.67	10874.83	33.65		1416億	2.80	1.94	5.62	
04月台指期	10948	10993	10852	46.00	0.19	172300	2.43	2.42	3.19	90358
05月台指期	10924	10967	10827	47.00	-0.03	3575	1.55	1.53	1.66	4926
04月小台指	10948	10993	10852	45.00	0.19	116032	1.75	1.73	2.04	27292
05月小台指	10924	10967	10828	47.00	-0.03	6105	1.31	1.30	1.43	4449
電子指數	452.53	455.70	449.76	1.45		742億				
04月電子期	453.85	456.35	449.05	2.00	0.29	4184	1.31	1.35	1.35	3026
05月電子期	453.15	455.65	448.50	2.05	0.14	168	1.51	1.21	1.24	270
金融指數	1226.32	1228.45	1214.89	9.68		83億				
04月金融期	1228.60	1231.80	1213.00	13.60	0.19	2975	1.43	1.41	1.49	3105
05月金融期	1228.20	1230.80	1213.60	13.00	0.15	114	1.44	1.24	1.10	121
摩台指	407.26	409.32	404.29	1.75						
04月摩台指	407.80	409.70	403.20	1.30	0.13	43931	-	-	1.95	182116
05月摩台指	407.60	409.00	403.10	0.90	0.08	33	-	-	1.18	476

<本文僅供參考，並不做任何獲利保證。>



華南金融集團

華南期貨股份有限公司

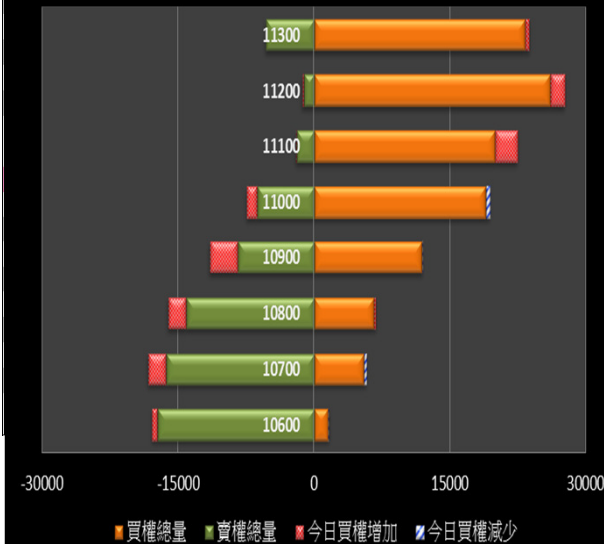
(104)金管期總字第002號

台北市民生東路四段54號3樓之9 TEL:(02)2718-0000 FAX:(02)2546-3708

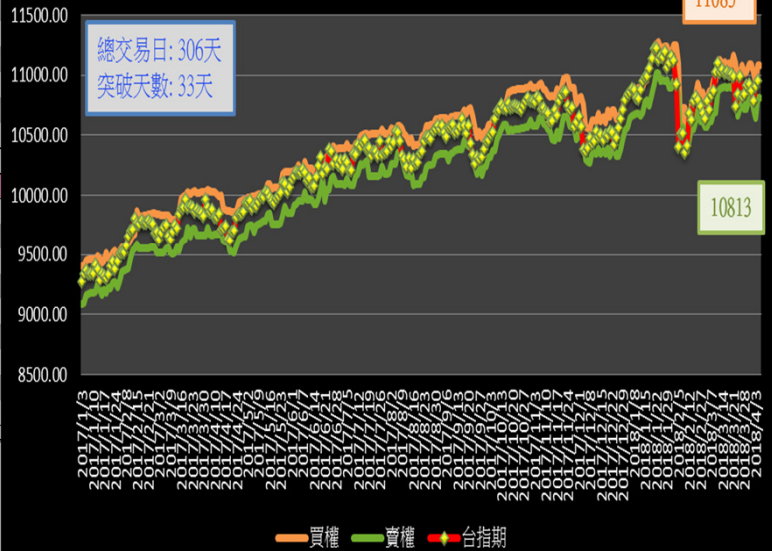
3F, No. 54 Ming Sheng East Road Sec. 4 Taipei, TAIWAN.

台指選擇權未平倉解析

近月選擇權未平倉分佈圖

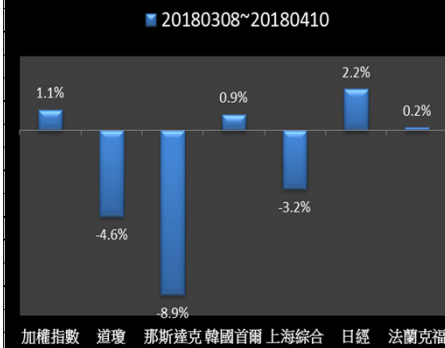


近月選擇權未平倉(加權平均法)一壓力支撐圖

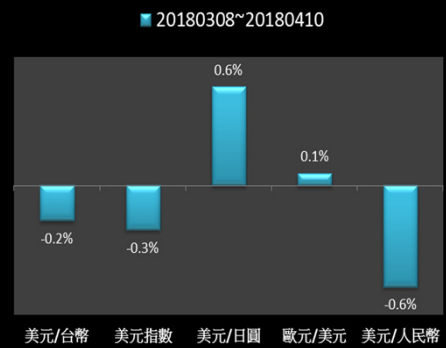


國際指數/商品期貨/外匯行情

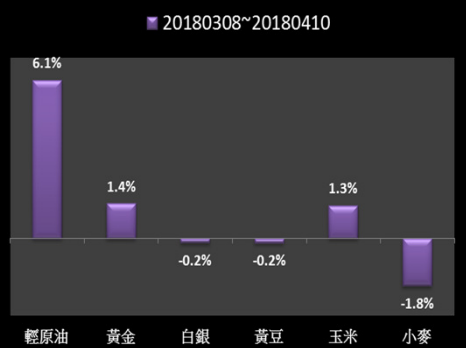
國際股市月績效表現



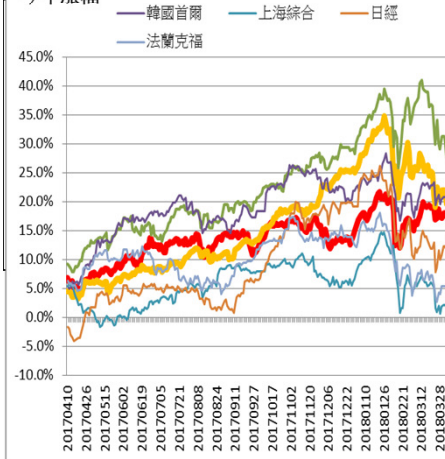
國際外匯月績效表現



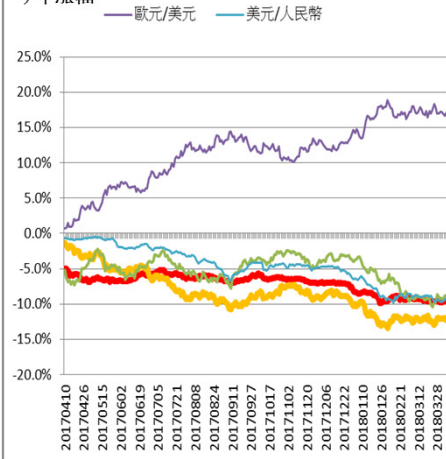
國際商品期貨月績效表現



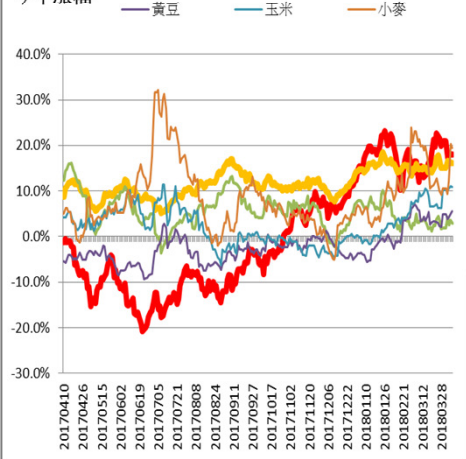
今年漲幅



今年漲幅



今年漲幅



<本文僅供參考，並不做任何獲利保證。>